






1.	<p>A telepítés utáni első tisztítás  (ha szükséges)</p>	 <p>Gépi nedves tisztítás csiszoló szövet nélküli, puha tisztító kefével (lásd a tisztító- és polírozószerek táblázatát).</p> <p>Amennyiben az építkezés után a padló nem maradt erősen szennyezett, a noraplan padlóburkolaton általában nem szükséges első tisztítást alkalmazni, hanem azonnal megkezdheti a rutinszerű tisztítást.</p>	 <p>Miután nedves porszívóval felporszívózta a könnyen feltakarítható szennyeződések, tiszta vízzel mossa fel újra a padlót, porszívózza vagy tisztítsa fel, majd szárítsa meg.</p>
2.	<p>Rutinszerű tisztítás (gépi)</p>	 <p>Optimális tisztítási eredmény elérése csiszoló szövet nélküli, puha tisztító kefével takarítógéppel és megfelelő tisztítószerrel (lásd a tisztító- és polírozószerek táblázatát).</p>	
	<p>Rutinszerű tisztítás (kézi)</p>	 <p>A ragasztós, vízben oldódó vagy emulgeálható szennyeződések nedves felmosással kell eltávolítani (lásd a tisztító- és polírozószerek táblázatát).</p>	
3.	<p>Intenzív tisztítás</p>	 <p>Nedves tisztítás csiszoló szövet nélküli, puha tisztító kefével és a megfelelő tisztítószerrel (lásd a tisztító- és polírozószerek táblázatát).</p>	

#### Általános tudnivalók:

- Mivel a bevonatok rendszeres és költséges alaptisztítást és felújítást igényelnek, a nora systems GmbH azt javasolja, hogy a sűrű és zárt felületű noraplan® gumi padlóburkolatokat ne vonják be.
- Kérjük, kövesse a termék használati utasítását és a felhasznált tisztító- és polírozószerek biztonsági adatlapjait.
- Ez a tisztítási ajánlás a szilárdan ragasztott padlóburkolatokra vonatkozik.

További kérdések esetén, kérjük, forduljon a nora műszaki szolgálatához a [www.nora.com](http://www.nora.com) címen.  
A tisztítási eljárások részletes leírását a „Tisztítási fogalmak” nevű fájlban találja.

Együttműködő partnerünk:  
**FIGR**

# A noraplan® ultra grip tisztítási javaslatai

## Tisztító- és polírozószerek

A táblázatban felsorolt tisztító- és polírozószerek a német tisztítószer-gyártók ajánlásai. Helyiségtől függően érdemes lehet a szabványtól eltérő termékeket vagy eljárásokat alkalmazni, azonban minden esetben tartsa be a tisztítószer gyártói javaslatait. Kérjük, kövesse a termékre vonatkozó gyártói utasításokat. Természetesen a felsorolásban nem szereplő gyártók megfelelő tisztítószereit is használhatja, betartva azok javaslatait. A nora az alábbi lista figyelembe vételét javasolja, ugyanis a tapasztalatunk szerint ezekkel a tisztítószerekkel lehet a legjobb hatást elérni.

Vállalatok	Az első gépi tisztítás telepítés után, ha szükséges / intenzív tisztítás	Kézi rutinszerű tisztítás kétlépéses felmosással
Diversey GmbH 68219 Mannheim Tel. +49 (0)621 / 8757-0	Taski forward 400 ml 8 l vízhez adagolva	Taski 300 80 ml 8 l vízhez adagolva
Dr. Schnell Chemie GmbH 80807 München Tel. +49 (0)89 / 350 608-0	SCHIROCCO CLEAN 400 ml 8 l vízhez adagolva	SCHIROCCO CLEAN 40 ml – 80 ml 8 l vízhez adagolva
Ecolab Deutschland GmbH 40789 Monheim am Rhein Tel. +49 (0)2173 / 599-0	Maxx Magic 2 160 ml 8 l vízhez adagolva	Maxx Magic 2 40 ml 8 l vízhez adagolva
Johannes Kiehl KG 85235 Odelzhausen Tel. +49 (0)8134 / 9305-0	Torvan koncentrátum 100 ml 8 l vízhez adagolva	Veriprop 40 ml 8 l vízhez adagolva (1 adag)
Tana-Chemie GmbH 55120 Mainz Tel. +49 (0)6131 / 964-03	GR 10 400 ml 8 l vízhez adagolva	TANET extreme 40 ml – 60 ml 8 l vízhez adagolva
KLEEN Purgatis GmbH 32120 Hiddenhausen Tel. +49 (0)5223 / 9970-40	SEVERA SKY 400 ml 8 l vízhez adagolva	SEVERA SKY 40 ml 8 l vízhez adagolva
Dreiturm GmbH 36396 Steinau a. d. Str. Tel. +49 (0)6663 / 970-0	D1 Neu 400 ml 8 l vízhez adagolva	MULTINETZER 40 ml 8 l vízhez adagolva
Dr. Schutz GmbH 53175 Bonn Tel. +49 (0)228 / 95352-0	PU cleaner 400 ml 8 l vízhez adagolva	PU cleaner 40 ml 8 l vízhez adagolva
Buzil-Werk Wagner GmbH & Co. KG 87700 Memmingen Tel. +49 (0)8331 / 930-6	Indumaster® Step IR 16 160 ml 8 l vízhez adagolva	S766 Corridor PUR Clean 40 ml 8 l vízhez adagolva